

AQUÍ CUIDAMOS
TU VIDA 



PROTOCOLO DE BIOSEGURIDAD

Colegio Bilingüe San Juan De Ávila
2021

INTRODUCCIÓN

Cuidar la vida de todos los integrantes de nuestra comunidad educativa es el principal objetivo del trabajo que hemos adelantado para el regreso a las clases bajo el modelo de alternancia.

En este documento presentamos un resumen informativo del documento **SGSST-PT02 PROTOCOLO DE BIOSEGURIDAD ESCOLAR** que presentamos ante la Secretaría de Educación y Secretaría de Salud para garantizar la reapertura gradual y progresiva de nuestro colegio.


MEDIDAS PRIMORDIALES DE BIOSEGURIDAD



Lavado o desinfección
constante de manos



Uso permanente de
tapabocas



Distanciamiento social



Limpieza y desinfección
de áreas



Control de síntomas y
temperatura

¿ PARA QUIÉNES APLICA ESTE PROTOCOLO?

Este protocolo aplica de forma obligatoria para **TODOS** los integrantes de la comunidad educativa del **Colegio Bilingüe San Juan de Ávila**: estudiantes, trabajadores, padres de familia y proveedores de los servicios de transporte y alimentación.

Cada persona es responsable del cumplimiento del presente protocolo, así como de informar oportunamente, cualquier novedad que afecte el cumplimiento de estas normas de bioseguridad.



RESPONSABILIDADES DE LOS PADRES DE FAMILIA

- **Informar** de manera **clara** y **oportuna** la presencia de síntomas asociados al covid-19 en caso de que el estudiante llegue a presentarlos (fiebre, tos, dificultad para respirar, entre otros), al igual que la sospecha o caso confirmado de covid-19 que se presente en el núcleo familiar.
- Velar por la **educación preventiva** de sus hijos en casa, haciéndoles conscientes de la importancia y el deber que se tiene con el cumplimiento y acogida de las normas establecidas, políticas y acciones preventivas.
- **Asegurar** que sus hijos porten los **elementos de protección y bioseguridad** requeridos para el ingreso y permanencia en las instalaciones del Colegio.
- **Realizar** el **cuestionario de sintomatología** del estudiante diariamente, a través del medio indicado por el **Colegio Bilingüe San Juan de Ávila**.
- **Agendar** cita previa en caso de ser necesario que los padres de familia ingresen a las instalaciones del Colegio y cumplir con todas las medidas de **bioseguridad** requeridas durante toda la permanencia en las instalaciones.
- **No enviar a sus hijos** al colegio en caso de presentar cualquier síntoma o sospecha de contagio de covid-19.



CONTROL DIARIO

Si estás autorizado para ingresar al colegio, ten presente:

Diligenciar el test diario de bioseguridad y no presentar ningún síntoma relacionado con el Covid-19.

No haber estado en contacto estrecho con personas sospechosas o confirmadas para Covid-19.



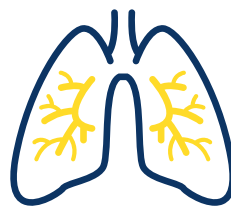
SIGNOS DE ALARMA



Fatiga y
malestar general



Fiebre mayor a
37.5°



Dificultad para
respirar



Tos persistente

MEDIDAS EN LA INFRAESTRUCTURA

Para el regreso a las aulas bajo el modelo de alternancia, hemos trabajado en mejoras y cambios significativos que estén alineados con los principios de bioseguridad:

- Establecimos estratégicamente los puntos de desinfección y puntos de control de sintomatología para el ingreso a las instalaciones.
- Aumentamos el número de lavamanos fijos y adquirimos otros lavamanos portátiles.
- Mejoramos la ventilación de las aulas escolares y otros espacios.
- Ampliamos y renovamos nuestra enfermería.
- Ampliamos el área de sala de profesores, con el propósito de garantizar el distanciamiento social entre los docentes.
- Aumentamos el ancho de banda de Internet para contar con alta calidad de transmisión de los contenidos.



MEDIDAS EN LA INFRAESTRUCTURA

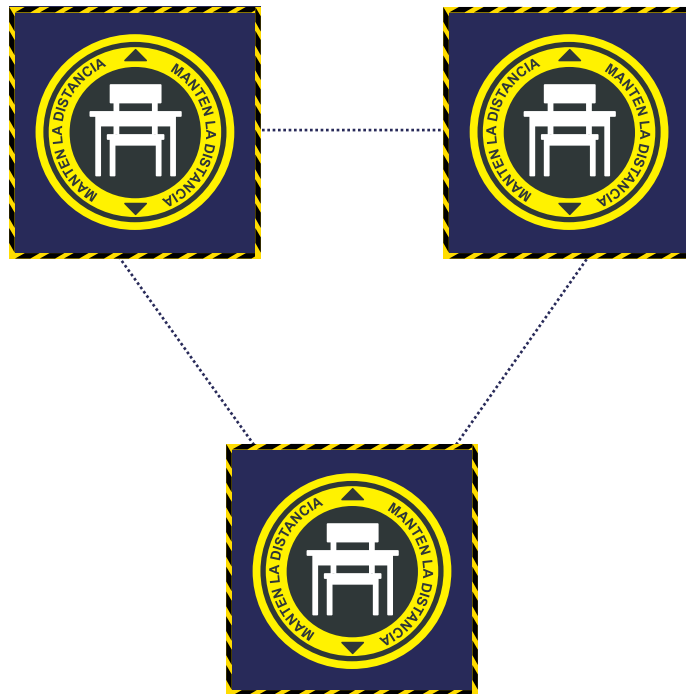
- Instalación de Internet alámbrico en las aulas de clase y otros espacios para garantizar un funcionamiento estable durante la transmisión de las clases.
- Adoptamos una estrategia de demarcación y señalización para orientar perfectamente nuestra movilidad interna.

Además de lo anterior, se asignaron funciones y responsabilidades a nuestro personal directivo, docente, administrativo y de servicios, de tal manera, que conozcan a profundidad cómo está organizado físicamente nuestro Colegio y cómo debe funcionar nuestro protocolo de bioseguridad en cada momento para garantizar eficiencia.



USO DE NUESTRAS AULAS

Ubicación de los pupitres



Mantén el distanciamiento de dos metros entre tus compañeros.

- Ubícate en el puesto asignado.
- Desinfecta todos tus útiles escolares.
- Usa periódicamente el gel antibacterial y lávate las manos cada 3 horas.
- Evita tocar chapas, manijas y otras superficies.
- No consumas alimentos dentro del salón de clase.

MEDIDAS DE DISPOSICIÓN Y ORGANIZACIÓN DE ESPACIOS ESCOLARES

Modelo de alternancia

- Organización de cursos y definición de espacios: en cada espacio del Colegio se determinó el aforo máximo permitido para garantizar el distanciamiento social y se tiene debidamente señalizado. En las aulas de clase el aforo máximo permitido según el área y demarcación en el suelo, es de 12 estudiantes.
- Day and Code. Continuaremos con el horario académico de seis días (enumerados del 1 al 6), durante los cuales se realizará un esquema de “Día y Código” para el trabajo con los estudiantes en el colegio y en casa. Esto quiere decir que un día asisten de forma presencial un grupo de estudiantes mientras que el otro grupo recibe las clases de forma virtual mediante transmisión vía Teams. El código que se tiene en cuenta para esto es el que figura en la lista de estudiantes de cada curso.
- Para el desarrollo de esta estrategia, los días de horario con número par (Día 2, Día 4, Día 6) asistirán los estudiantes de código par y los días de número impar (Día 1, Día 3, Día 5) asistirán los estudiantes de código impar, esto durante la semana 1. En la semana 2, los estudiantes de código par asistirán los días impares y los estudiantes de código impar los días pares, y así sucesivamente durante las semanas de cada periodo académico.



RECUERDA que el uniforme admitido en las instalaciones del Colegio es la sudadera.

MEDIDAS DE DISPOSICIÓN Y ORGANIZACIÓN DE ESPACIOS ESCOLARES

Modelo de alternancia


- Definición de la Jornada Escolar:
 - 7:45 a.m. a 8:00 a.m- Dirección de Curso.
 - 8:00 a.m - 3:30 p.m – Horario de Clases.
- De la misma forma, se distribuyeron los tiempos de descanso y almuerzo en 4 momentos (Actividad 4) para que se mantenga el distanciamiento en zonas comunes (restaurante, cafetería, zonas verdes, plazoleta, parque infantil, parqueadero, salas de juntas), en los cuales habrá un aforo general de 62 personas, aproximadamente, para cada momento.
- Para evitar contacto con el material que usan los estudiantes para el desarrollo de clases, se manejarán las entregas a través de la plataforma Teams. Los útiles deben ser transportados por los estudiantes diariamente de acuerdo con el horario.



RECUERDA que el uniforme admitido en las instalaciones del Colegio es la sudadera.

CONSIDERACIONES PARA CADA MOMENTO DE LA JORNADA

- **LLEGADA AL COLEGIO:** los estudiantes serán recibidos por personal administrativo y docentes quienes aplicarán el protocolo de bioseguridad (aspersión de elementos, aplicación de gel, verificación buen uso de tapabocas y toma de temperatura) en cuatro puntos asignados para tal actividad.
- **INGRESO DE ESTUDIANTES:** solo ingresan los estudiantes que en su totalidad aprueben el protocolo de bioseguridad, de lo contrario deben pasar a la zona de aislamiento hasta que los padres o acudientes pueden retirarlos de la institución. El ingreso lo realizan siguiendo la señalización hasta el aula de clases con la vigilancia de monitoras y docentes asignados verificando el distanciamiento pertinente.
- **PERMANENCIA AULAS DE CLASE:** los directores de curso reciben a los estudiantes en los salones cada día. Los estudiantes deben permanecer en el puesto asignado, haciendo uso permanente de tapabocas y evitando compartir elementos con los compañeros. Los docentes rotan por los salones y verifican el cumplimiento de las normas de bioseguridad.



RECUERDA que no puedes dejar nada en el
Colegio, ni en tu lonchera.

CONSIDERACIONES PARA CADA MOMENTO DE LA JORNADA

- **BREAK Y ALMUERZO:** Los estudiantes estarán acompañados por el docente asignado durante el break y almuerzo, quien los acompaña a realizar el protocolo de bioseguridad (aspersión de loncheras y elementos que sacan del salón, lavado de manos antes de comer e indicación de lugar asignado para consumo de alimentos o esparcimiento).

Cada estudiante debe traer de su casa una bolsa o recipiente para guardar su tapabocas mientras ingiere alimentos.

Antes de ingresar nuevamente al salón, los estudiantes se lavan las manos en compañía de los docentes asignados.



- **SALIDA A RUTAS PARA REGRESO A CASA:** al terminar las clases, los estudiantes nuevamente se lavarán las manos y se desplazan a las rutas o salida peatonal por las zonas demarcadas. Para abordar la ruta se realiza protocolo de bioseguridad: aspersión de elementos, aplicación de gel y toma de temperatura.

RECUERDA que no puedes dejar nada en el
Colegio, ni en tu lonchera.

EN LAS RUTAS SIEMPRE

- La empresa prestadora del servicio realizará desinfección de los vehículos antes y después de tomar la ruta. Dichas desinfecciones serán una en la mañana y otra en la tarde, antes de cada recorrido.
- El aforo dentro de los vehículos será del 50% de su capacidad original, según lo establecido por el Gobierno Nacional, el cual podrá ampliarse según cambios en las normativas.
- Los vehículos estarán debidamente señalizados en el interior de cada uno para indicar a los estudiantes cuáles son las sillas disponibles, con el fin de cumplir con el distanciamiento dentro del vehículo.
- La monitora de cada ruta realizará la toma de temperatura a los estudiantes antes de abordar el vehículo para garantizar que todos estén por debajo de los 37.5°C. Quien supere esta temperatura, no podrá subir a la ruta.
- Cada vehículo mantendrá alcohol, gel antibacterial y tapete desinfectante para la suela de los zapatos.





EN LAS RUTAS SIEMPRE

- El uso del tapabocas es obligatorio durante todo el trayecto, tanto para los estudiantes como para el conductor y monitora.
- Se prohíbe el consumo de bebidas o alimentos dentro del vehículo; así como el uso de otros utensilios personales y celular.
- Se procurará que las ventanas de los vehículos permanezcan abiertas para mantener una ventilación constante.
- Los recorridos de las rutas no tendrán una duración mayor a hora y 30 minutos con el fin de reducir el tiempo de exposición.
- Se llevará un control diario de novedades de rutas el cual será compartido con el Colegio.
- **Asoptrans Ltda.** organizará capacitaciones constantes al personal que presta el servicio sobre las medidas de bioseguridad y recomendaciones de las autoridades frente al tema.
- **Asoptrans Ltda.** reportará al Colegio y entes responsables cualquier caso positivo de covid-19 para así tomar las medidas pertinentes y realizar los respectivos cercos epidemiológicos.





EN LAS RUTAS SIEMPRE

1

Diligencia la encuesta diaria.

2

Usa el tapabocas.

3

Desinfecta tu calzado al subir al bus.


4

Permite que te tomen la temperatura.

5

Ubícate en la silla asignada.

Las rutas del colegio serán desinfectadas
después de cada ruta.





EN TU CAMINO AL COLEGIO SIEMPRE

Si no haces parte de las rutas del colegio

1

Diligencia la encuesta diaria.

2

Usa el tapabocas.

3

Abre las ventanas del lugar
donde te sentaste.

4

Mantén el
distanciamiento físico.

5

Aplica gel antibacterial una
vez desciendas del vehículo

UNA VEZ LLEGUES AL COLEGIO

Usa el tapabocas, no te lo quites en todo el día.



Permite la toma de temperatura

ATENCIÓN: no se permitirá el ingreso al campus de personas que presenten una temperatura de 37.5° o mayor.



Aplica gel antibacterial y desinfecta tu calzado haciendo uso de los elementos de bioseguridad del colegio.



Mantén el distanciamiento físico y sigue las instrucciones de bioseguridad en todos los espacios del colegio.



I M P O R T A N T E

Sigue estas recomendaciones al pie de la letra.

Uso del tapabocas desechable:

1. Antes de ponerte el tapabocas, lávate las manos con agua y jabón.
2. Moldea la banda metálica alrededor del tabique, asegúrate que cubra nariz y boca.
3. Evita tocar el tapabocas.
4. Tu tapabocas debe estar en buen estado, de lo contrario cámbialo.
5. Al finalizar la jornada lo puedes cambiar y no olvides depositar el tapabocas usado en una caneca **roja**.
6. Recuerda lavarte las manos con agua y jabón, durante mínimo 20 segundos.



I M P O R T A N T E

Sigue estas recomendaciones al pie de la letra.

Uso del tapabocas reutilizable:

1. Lávate las manos antes de colocarte el tapabocas.
2. Ajústalo bien, pero de manera cómoda contra el costado de la cara.
3. Sujeta las cintas o cordones por detrás de la cabeza.
4. Para retirarte el tapabocas debes tener cuidado de no tocarte los ojos, la nariz y la boca.
5. Al llegar a tú casa, recuerda lavar a mano el tapabocas reutilizable con agua y jabón.



IMPORTANTE

Sigue estas recomendaciones al pie de la letra.

Lo que **NO** debes hacer con el tapabocas:

Dejar el tapabocas sobre los pupitres, mesa del comedor o escritorio de oficinas.

Guardar el tapabocas en tus bolsillos.



No arrojar el tapabocas en las canecas blancas y verdes

Usar el tapabocas en el cuello, sin cubrir la nariz, exponiendo la barbilla.

Si usas careta de bioseguridad:

Desinféctala antes y después de usarla

Cuando vayas al comedor, guárdala
en una bolsa.



I M P O R T A N T E

Sigue estas recomendaciones al pie de la letra.

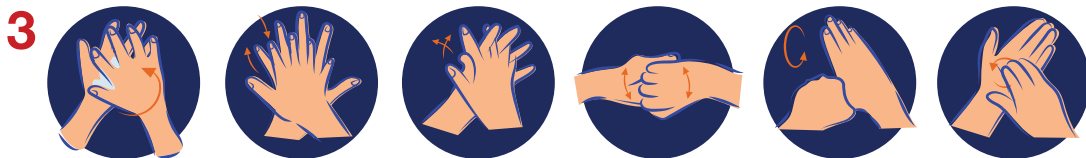
Así debes lavar tus manos



**Moja bien tus manos
con agua**



**Aplica buena
cantidad de jabón**



**Frota tus manos con agua y jabón durante 15 segundos haciendo
estos movimientos**

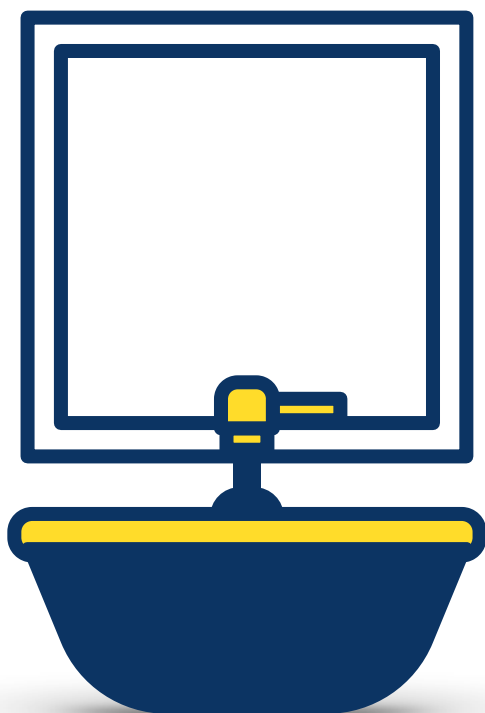


**Enjuaga y quita bien el jabón
durante 15 segundos**



**Seca bien tus manos
con toallas desechables**

USO DE NUESTROS BAÑOS



Ten en cuenta la señalización de cada uno de los baños para el número de ocupantes.

Lávate las manos antes y después de hacer uso de los baños.

Mantén el distanciamiento de dos metros.

CONSUMO DE ALIMENTOS

El colegio cuenta con un plan de saneamiento institucional, el cual fue actualizado basado en los lineamientos de la **Secretaría de Salud**.

- Al ingreso del comedor lávate las manos con agua y jabón
- Mantén el distanciamiento mínimo de 2 metros.
- Ubícate en los espacios habilitados.
- Guarda el tapabocas en su empaque; luego, desinfecta tus manos con gel antibacterial.
- Si usas careta de bioseguridad guárdala en su bolsa.
- Deposita la servilleta usada en la caneca asignada.
- Después de consumir los alimentos ponte el tapabocas y la careta, si la usas.
- Lleva la bandeja a la zona de lavado y desinfección.
- Desinfecta tus manos antes del salir del comedor.
- No uses el celular mientras estás en el comedor.






USO DE ZONAS VERDES

Mantén el distanciamiento de dos metros.

No realices juegos de contacto que implique
compartir elementos deportivos.




CUANDO LLEGUES A CASA

Lávate las manos



Cámbiate de ropa



Desecha los elementos de
protección que usaste
durante el día



**AQUÍ CUIDAMOS
TU VIDA**



LIMPIEZA DEL COLEGIO

Como medida de prevención, se ha incrementado la limpieza y desinfección en los baños, aulas, oficinas, comedor, entre otros. Se realizan aspersiones durante la jornada académica y laboral.



Después de la jornada escolar se realiza un proceso de limpieza y desinfección profunda en todos los espacios del colegio.

Las actividades de limpieza y desinfección se realizan cada 2 horas. En las aulas, después de cada descanso de los estudiantes, se realiza limpieza y desinfección en los sitios de mayor contacto de los estudiantes, como los son chapas y mesas.

MANEJO DE RESÍDUOS

El colegio ha implementado un protocolo especial para aquellos residuos que se puedan considerar como riesgo biológico por el Covid-19, por ejemplo: las servilletas y pañuelos usados, tapabocas y elementos de protección personal.


- Arroja las servilletas, pañuelos y tapabocas usados en las canecas negras dispuestas en el colegio.
- Los elementos de protección personal usados por los trabajadores, deben disponerse también en las canecas **rojas**.



ATENCIÓN

Medidas ante situaciones probables o confirmadas de contagio por COVID-19 en la comunidad educativa

- En caso de que el estudiante presente síntomas asociados al covid-19 al ingreso al colegio o durante cualquier momento de la jornada escolar, se realizará el aislamiento y se comunicará a la familia para que se realice el reporte a la EPS o Secretaría de Salud.
- Se aislarán a las personas que hayan alcanzado a entrar en contacto (ejemplo: ruta escolar), hasta conocer el resultado de la prueba. En caso de ser positiva, se mantendrá por 15 días la cuarentena a quienes estuvieron en contacto estrecho y se hará seguimiento para conocer su estado de salud.
- La persona que haya sido positiva para covid-19 podrá reincorporarse a la comunidad educativa presentado el certificado médico donde se indica el alta y asegurándose que ningún familiar con el que tiene contacto está presentando la enfermedad.



ATENCIÓN

Medidas ante situaciones probables o confirmadas de contagio por COVID-19 en la comunidad educativa

- El personal de servicios generales realizarán desinfección siguiendo los protocolos establecidos en los espacios donde haya estado la persona positiva para covid-19.
- Permanecerá en cuarentena el cerco epidemiológico hasta conocer el resultado de la prueba, en caso de ser positiva se mantendrá la cuarentena con trabajo y clases desde casa durante 15 días, durante este tiempo enfermería estará atenta de si hubo nuevos contagios, para ello es importante que las familias contacten al colegio y den a conocer su situación de sospecha o confirmación de contagio.



AQUÍ CUIDAMOS
TU VIDA



ATENCIÓN

Si presentas síntomas relacionados con la
Covid-19, dirígete a la enfermería.



Al identificar el caso, se elaborará un listado de las personas que tuvieron contacto con quien se contagió. Esta información será compartida con las entidades competentes al igual que con las personas que interactuaron con quien presenta la enfermedad, para tomar las acciones necesarias como el aislamiento preventivo de 14 días de acuerdo a la Resolución 666 de 2020.

USO DE NUESTRAS OFICINAS

Mantén el distanciamiento de dos metros.

- Ubícate en el puesto asignado.
- Desinfecta todos tus elementos de trabajo, como esferos, teclados, mouse, y superficie del escritorio.
- Usa periódicamente el gel antibacterial y cuando puedas lávate las manos cada 3 horas.
- Evita tocar chapas, manijas y otras superficies.
- No consumas alimentos.



**Recuerda que no habrá atención de Secretaría, ni oficinas
durante la entrada y salida de estudiantes.**

NORMAS PARA TRABAJADORES DEL COLEGIO

1. Uso obligatorio de tapabocas cubriendo nariz y boca durante toda la jornada laboral.
2. Realizar a diario el control de sintomatología compatible con covid -19 a través de **Microsoft Forms**.
3. Pasar por el punto de desinfección de zapatos, manos y elementos adicionales.
4. Permitir el control de temperatura en el punto establecido.
5. Dirigirse al área de trabajo.
6. Usar durante toda la jornada los Elementos de Protección Personal establecidos

(Personal administrativo y docentes:
Bata en antiluido, tapabocas.

Servicios Generales: Uniforme
Antiluido, Tapabocas N95)
7. Desinfectar constantemente los útiles, elementos o herramientas necesarios para sus labores.



NORMAS PARA TRABAJADORES DEL COLEGIO

8. Lavado de manos mínimo cada 3 horas y constantemente usar el gel antibacterial.
9. A la salida, realizar el control de sintomatología compatible con Covid -19 a través del Link y pasar por el punto de toma de temperatura.
10. Seguir las recomendaciones previamente socializadas para el desplazamiento casa-colegio-casa, según el medio de transporte.





PROVEEDORES Y VISITANTES



**Si eres proveedor o
visitante, antes de ingresar
al colegio debes:**

Diligenciar la encuesta

Utilizar siempre los elementos
de bioseguridad.

No se permitirá el ingreso al
campus a las personas que no
hagan uso adecuado del
tapabocas.

Cumplir con los protocolos de
bioseguridad establecidos por
el colegio.